

DISTANČNÍ VZDĚLÁVÁNÍ - HVĚZDIČKY

23. 11. - 27. 11. 2020

téma: „*Mikuláš, Mikuláš, přinesl nám zimní čas.*“

★ cíle:

- Ovládat koordinaci oka a ruky, zvládat jemnou motoriku.
- Naučit se nazpaměť krátké texty, úmyslně si je zapamatovat a vybavit.

★ ARTIKULAČNÍ CVIČENÍ:

- Čtete dětem po řádcích a nechejte je to vždy zopakovat po vás.

Čert sedí na silnici,
čáry máry čaruje.
Čeňka chytil za čepici,
Čeněk bručí, hudruje.
Čerte, čerte, čertíku,
černá kočka na mlíku,
čaruj, čaruj, vyčaruj mi
čokoládu z perníku.



★ PRACOVNÍ LIST:

- „*Pytel plný uhlí*“ - rozvoj předmatematických dovedností (viz příloha č. 1)
Kolik uhlí má čert v pytli? Nakresli správný počet.
- „*Čertí rohy*“ - grafomotorický list viz příloha č. 2
- „*Čertovské slabiky*“ - pojmenuj obrázky a vytleskej je na slabiky, po té vybarvi tolik puntíku, kolik má slovo slabik (viz příloha č. 3)

★ DIDAKTICKÉ HRY:

- Jak dobře víte, Mikuláše během obchůzky doprovází anděl a čert. Vzpomenete si, jak vypadá takový čert? A jak se chová? Vaším úkolem je popsat takového čertíka a předvést ho.

- „Čertovský kotlík“ - Kimova hra - rozvoj paměti, pozornosti, soustředění

Pokud doma nemáte kotlík, využijte klidně i hrnec nebo jakoukoliv nádobu, která by mohl znázorňovat čertovský kotel. Různé předměty, různých tvarů dejte do kotlíku a pak je na omezenou dobu ukažte dětem. Ty mají za úkol si je prohlédnout a zapamatovat. Zakryjeme ho šátkem tak, aby děti neviděly, který předmět je odebírán z kotlíku. Šátek odkryjeme a děti se snaží uhodnout, jaký předmět chybí. V průběhu hry odebíráme více než jeden předmět nebo předměty přidáváme.

★ HUDEBNĚ - POHYBOVÁ ČINNOST:

- Zatancujte si s čertíky - „Popletení čertíci“:


https://www.youtube.com/watch?v=JZ5a_LouIUE


★ BÁSNIČKA:





✦ PRACOVNÍ A VÝTVARNÁ ČINNOST:

- „Papíroví čertíci“ - Poskládejte s dětmi čertíka podle návodu a nechejte děti ho libovolně dotvořit.







č. 3

